

Support d'appareil variable IP 40 - Diffuseur mat - à rayonnement nu direct

Support d'appareil en profil de tôle d'acier zinguée, surface laquée à la résine de polyester. Fixation sans outils par verrouillages rotatifs pour un montage rapide sur le rail support. Module à LED en profil d'aluminium extrudé, anodisé nature à embouts en matière synthétique. À positionnement variable sur le rail support. Couleur du boîtier blanc signalisation RAL 9016; Répartition directe et nue de la lumière, couvercle diffuseur des LED en polycarbonate; Raccordement électrique par câble de raccordement de 1 m pour positionnement variable des supports d'appareil dans la bande lumineuse, avec prise à montage rapide 3 pôles, présélection libre des phases. Ils sont remplaçables, permettent des modernisations, prolongent la durée de vie de toute l'installation et la pérennisent.

## CARACTÉRISTIQUES

Numéro de commande	19105004010
Numéro EAN	4020863417766
Tarif des douanes	94051190
Marque de certification	IP 40, Classe d'isolation I, F, Intérieur, CE
Degré de résistance aux chocs IK	IK08 (10°C bis 45°C)
Température ambiante	ta 10°C à 45°C
Durée de la garantie	5 Années
Programmes d'aide de l'État	BEG - subvention fédérale pour les bâtiments performants (valable uniquement pour l'Allemagne)

## ÉLECTROTECHNIQUE

Ballast	Pilote électronique (1 pièce)
Puissance du système	29W
Tension secteur	230V/50Hz
Disjoncteur (courant de appel)	13 unités/B10, 22 unités/B16, 22 unités/C10, 37 unités/C16
Classe de efficacité énergétique/Source de lumière	C

## ÉCLAIRAGISME

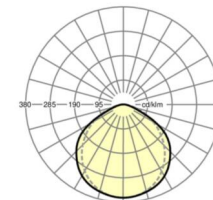
Équipement	LED, Rendu des couleurs/Température de couleur CRI ≥ 80 / 4000K
Tolérance de localisation chromatique (MacAdam)	3SDCM
Groupe de risque photobiologique (Luminaire)	RG0
Flux lumineux nominal	4357lm
Longévité des sources LED	50000h L80/B10 (Tq 45°C)
Efficacité lumineuse du luminaire	153lm/W
Angle de rayonnement	115° (C0) / 105° (C90)
UGR trans./long.	26.0 / 27.1

## MÉCANIQUE

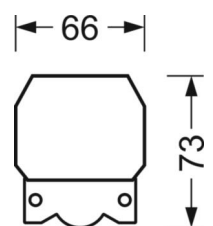
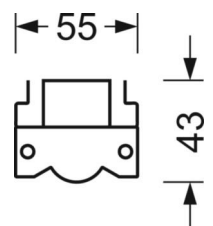
Couleur du boîtier	blanc signalisation RAL 9016
Cotes (Long.xLarg.xH/DxH)	1531mm x 55mm x 43mm
Poids (net)	2.1kg
Type de montage	Montage sur système de rail support, Structure lumineuse

## LIEN PROFOND

<https://www.regiolux.de/fr/article/19105004010>



Référence	LED 4200lm 840
ηLB	100 %
Φ ↓/↑	100 % / 0 %
UGR trans./long.	26.0 / 27.1



Dimensions

---

L	1531 mm	Longueur
B	55 mm	Largeur
H	43 mm	Hauteur

---